

OncoBox J1-1.3

Wichtige Infos zum Update



DE EN

Zentrum

Registrierungs. Nr. FAP-Z501

Datum Erstzertifizierung 07.05.2008

Zentrum Test Prostatakrebszentrum 501

Standort / Klinikum Test Klinikum 501

Betrachtungszeitraum

Kennzahlenjahr / Auditjahr Kennzahlenjahr 2018 / Auditjahr 2019

XML - Tumordokumentationssystem XML - PCO - Studiendatensatz

Auswählen XML - Tumordokumentationssystem

Dateisuche

C:\Users\s.dieng\Desktop\xml for presentation\prostata\pco700_xml tudok (181204).xml

Datei auswählen

Auswählen XML - PCO Befragungsdaten

Dateisuche

C:\Users\s.dieng\Desktop\xml for presentation\prostata\pco700_xml befragungsdaten (181204).xml

Datei auswählen

Anwendung starten "OncoBox"

Aktivierung OncoBox

Spielen Sie entweder die XML-Datei aus dem Tumordoku-System und die Befragungs-XML aus www.pco-study.com (über den Reiter „XML-Tumordokumentationssystem) oder...

DE EN

Zentrum

Registrierungs. Nr. FAP-Z501 

Datum Erstzertifizierung 07.05.2008

Zentrum Test Prostatakrebszentrum 501

Standort / Klinikum Test Klinikum 501

Betrachtungszeitraum

Kennzahlenjahr / Auditjahr Kennzahlenjahr 2018 / Auditjahr 2019

XML - Tumordokumentationssystem XML - PCO - Studiendatensatz

Auswählen XML - Studienpatientenexport OncoBox

Dateisuche

L:\06_daten oncobox\prostata\01_oncobox (applikation)\xml-dateien präsentation\PCO-700_xml prostata_studienpatientenexport_(190423)_gut.xml

Datei auswählen

...denn zuvor in der OncoBox generierten Studiendatensatz in die OncoBox ein (über den Reiter „XML-PCO-Studiendatensatz“) und aktivieren Sie die OncoBox.

Anwendung starten "OncoBox"

Aktivierung OncoBox

Fallbetrachtung DKG
Gesamtbetrachtung Basisdaten Dokumentationsdefizite Auffälligkeiten Einzel-Patienten

Basisdaten

Filter

Kennzahlenjahr
 von 2012 bis 2019

Alter bei Erstdiagnose
 von 0 bis 100

Risikoklassifizierung

- lokal begrenzt - niedriges Risiko
- lokal begrenzt - mittleres Risiko
- lokal begrenzt - hohes Risiko
- lokal fortgeschritten (T3/4-N0-M0)
- fortgeschritten (N1, M0)
- fortgeschritten (N0/1, M1)
- nicht zuzuordnen

Patient unter Beobachtung

- Active Surveillance
- Watchful Waiting

Operation

- RPE
- Zufallsbefund nach RZE
- RZE aufgrund von Pca

Lokale Behandlung der Prostata

- Definitive perkutane Strahlentherapie
- LDR-Brachytherapie
- HDR-Brachytherapie
- Andere lokale Therapie

Ausschließliche systemische Behandlung

Andere Behandlung






[Filter zurücksetzen](#)

Ergebnisse aktualisieren

Zentrumspatient Prostatakarzinom	nicht interventionell		interventionell									Gesamt	
			lokale Behandlung der Prostata						ausschließliche systemische Behandlung	andere Behandlung			
	Active Surveillance	Watchful Waiting	RPE aufgrund von Pca	RZE aufgrund von Pca	Zufallsbefund nach RZE	Definitive perkutane Strahlentherapie	LDR - Brachytherapie	HDR - Brachytherapie			andere lokale Therapie		
Primärfall-Patienten													
lokal begrenzt - niedrigem Risiko											0	0	35
lokal begrenzt - mittlerem Risiko											0	0	60
lokal begrenzt - hohes Risiko											0	0	28
lokal fortgeschritten (T3/4-N0-M0)											0	0	8
fortgeschritten (N1, M0)											0	0	5
fortgeschritten (N0/1, M1)											0	0	0
nicht zuzuordnen											0	0	0
Primärfallpatienten gesamt	19	2	80	1	0	16	0	14	4	0	0	136	
davon Patient mit Historie „AS/WW“	0	0	1	0	0	0	0	0	0	0	0	1	
Neudiagnostizierte Rezidive und/oder Fernmetastasen im Kalenderjahr													
Patient mit Neudiagnose Rezidiv	0	0	0	0	0	0	0	0	0	0	0	0	
Patient mit Neudiagnose Fernmetastase	0	0	0	0	0	0	0	0	0	0	0	0	
Operative Expertise	Berechnungen												
Operative Expertise RPE	80												
Operative Expertise RZE aufgrund von Pca	1												
Operative Expertise Zufallsbefund nach RZE	0												
Patient gesamt (ohne Mehrfachnennung)	81												

Änderungen in der OncoBox sind in den Menüs „Gesamtbetrachtung“, „Auffälligkeiten“ und „Einzel-Patienten“. Außerdem gibt es das neue Menü „Dokumentationsdefizite“.

Export

 Gesamtbetrachtung
  Basisdaten
  Dokumentationsdefizite
  Auffälligkeiten
  Einzel-Patienten

	Gesamt					PCO				
	2019	2018	2012 - 2017	nicht zuzuordnen	gesamt	Analysezeitraum ¹⁾	2019	2018	nicht zuzuordnen	gesamt
1. Falldatensätze gesamt	6	62	68	0	136	130	6	62	68	136
2. Falldatensätze nicht verwertbar (Korrekturbedarf)	0	0	0	0	0	0	0	0	0	0
unvollständig	0	0	0	0	0	0	0	0	0	0
Fallart nicht zuzuordnen	0	0	0	0	0	0	0	0	0	0
kein Zentrumsfall	0	0	0	0	0	0	0	0	0	0
3. Falldatensätze in Basisdaten	6	62	68	0	136	130	6	62	68	136
mit Dokumentationsdefizite (Korrekturbedarf)	0	5	4	0	9	9	0	5	4	9
Falldatensätze nicht auswertbar (in %)	0,00%	8,06%	5,88%	-	6,62%	6,92%	0,00%	8,06%	5,88%	6,62%
4. Falldatensätze auswertbar	6	57	64	0	127	121	6	57	64	127
mit Auffälligkeiten	1	7	42	0	50	49	1	7	42	50
Potent					136					
davo					0					
davo					1					
davo					1					
Falldat					134					
Teilnal					98,53%					
Falldat					65	65				
Teilnahmequote posttherapeutisch	0,00%	98,39%	91,04%	-	48,51%	50,78%				
keine Fallzuordnung XML-PCO zu XML-Tumordoku			0	0						

Sie finden in der Gesamtbetrachtung neue Spalten. Diese Informationen entsprechen denen der Spalten davor, beschränken sich aber auf die PCO-Studienpatienten, für die eine Einwilligung dokumentiert ist.

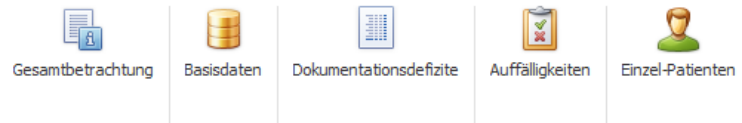
1) Seit Studienbeginn; ausgenommen sind Studienpatienten, welche in den letzten drei Monaten im Zentrum vorgestellt wurden. Bei diesen ist häufig die Fallart noch nicht bestimmbar.
 2) Ausgeschlossen sind ebenfalls Patienten welchen den Status "deaktiviert" in www.pco-study.com haben.

Gesamtbetrachtung
 Basisdaten
 Dokumentationsdefizite
 Auffälligkeiten
 Einzel-Patienten

	Gesamt					PCO				
	2019	2018	2012 - 2017	nicht zuzuordnen	gesamt	Analysezeitraum ¹⁾	2019	2018	nicht zuzuordnen	gesamt
1. Falldatensätze gesamt	6	62	68	0	136	130	6	62	68	136
2. Falldatensätze nicht verwertbar (Korrekturbedarf)	0	0	0	0	0	0	0	0	0	0
unvollständig	0	0	0	0	0	0	0	0	0	0
Fallart nicht zuzuordnen	0	0	0	0	0	0	0	0	0	0
kein Zentrumsfall	0	0	0	0	0	0	0	0	0	0
3. Falldatensätze in Basisdaten	6	62	68	0	136	130	6	62	68	136
mit Dokumentationsdefizite (Korrekturbedarf)	0	5	4	0	9	9	0	5	4	9
Falldatensätze nicht auswertbar (in %)	0,00%	8,06%	5,88%	-	6,62%	6,92%	0,00%	8,06%	5,88%	6,62%
4. Falldatensätze auswertbar	6	57	64	0	127	121	6	57	64	127
mit Auffälligkeiten	1	7	42	0	50	49	1	7	42	50
Potent					136					
davon					0					
davon					1					
davon					1					
Falldat					134					
Teilnah					98,53%					
Falldatensätze mit posttherapeutischen Fragebogen (nach 1 Jahr)	0	4	61	0	65	65				
Teilnahmequote posttherapeutisch	0,00%	98,39%	91,04%	-	48,51%	50,78%				
keine Fallzuordnung XML-PCO zu XML-Tumordoku			0	0						

Die Darstellung entspricht im wesentlichen den Informationen aus dem Analyseprotokoll, welches Sie nach Einreichung des XML-Studiendatensatzes von uns als EXCEL-Datei erhalten.

1) Seit Studienbeginn; ausgenommen sind Studienpatienten, welche in den letzten drei Monaten im Zentrum vorgestellt wurden. Bei diesen ist häufig die Fallart noch nicht bestimmbar.
 2) Ausgeschlossen sind ebenfalls Patienten welchen den Status "deaktiviert" in www.pco-study.com haben.



In der Spalte „Analysezeitraum“ sind alle Patienten seit Studienbeginn. Ausgenommen sind Studienpatienten, welche in den letzten drei Monaten im Zentrum vorgestellt wurden, da bei diesen Patienten häufig die Fallart noch nicht bestimmbar ist.

Beispiel:
 April 2019
 Jan-März 2019
 Studienbeginn – Dez. 2018

Generierung XML
 nicht berücksichtigte drei Monate
 Analysezeitraum

	Gesamt				gesamt	Analysezeitraum ¹⁾	PCO			gesamt
	gesamt	2019	2018	nicht zuzuordnen			2019	2018	nicht zuzuordnen	
1. Fallda	136	6	62	68	136	130	6	62	68	136
2. Fallda	0	0	0	0	0	0	0	0	0	0
unvollst	0	0	0	0	0	0	0	0	0	0
Fallart	0	0	0	0	0	0	0	0	0	0
kein Ze	0	0	0	0	0	0	0	0	0	0
3. Fallda	136	6	62	68	136	130	6	62	68	136
mit Dok	9	0	5	4	9	9	0	5	4	9
Falldata	6,62%	0,00%	8,06%	5,88%	6,62%	6,92%	0,00%	8,06%	5,88%	6,62%
4. Fallda	127	6	57	64	127	121	6	57	64	127
mit Auffälligkeiten	50	1	7	42	50	49	1	7	42	50
Potentie										
davon										
davon										
davon										
Falldata										
Teilnahmequote prätherapeutisch	100,00%	98,39%	98,53%	-	98,53%					
Falldatensätze mit posttherapeutischen Fragebogen (nach 1 Jahr)	0	4	61	0	65	65				
Teilnahmequote posttherapeutisch	0,00%	98,39%	91,04%	-	48,51%	50,78%				
keine Fallzuordnung XML-PCO zu XML-Tumordoku			0	0						

¹⁾ Seit Studienbeginn; ausgenommen sind Studienpatienten, welche in den letzten drei Monaten im Zentrum vorgestellt wurden. Bei diesen ist häufig die Fallart noch nicht bestimmbar.
²⁾ Ausgeschlossen sind ebenfalls Patienten, welchen den Status "deaktiviert" in www.pco-study.com haben.

	Gesamt				gesamt	Analysezeitraum ¹⁾	PCO			gesamt
							2019	2018	nicht zuzuordnen	
1. Falldaten					136	130	6	62	68	136
2. Falldaten					0	0	0	0	0	0
unvollständig					0	0	0	0	0	0
Fallart nicht bestimmbar					0	0	0	0	0	0
kein Zeitpunkt					0	0	0	0	0	0
3. Falldatensätze in Basisdaten	6	62	68	0	136	130	6	62	68	136
mit Dokumentationsdefizite (Korrekturbedarf)	0	5	4	0	9	9	0	5	4	9
Falldatensätze nicht auswertbar (in %)	0,00%	8,06%	5,88%	-	6,62%	6,92%	0,00%	8,06%	5,88%	6,62%
4. Falldatensätze auswertbar	6	57	64	0	127	121	6	57	64	127
mit Auffälligkeiten	1	7	42	0	50	49	1	7	42	50
Potentielle PCO-Patienten	6	62	68	0	136					
davon keine Einwilligung zur Befragung ²⁾	0	0	0	0	0					
davon prätherapeutischer Fragebogen nach Beginn Therapie	0	1	0	0	1					
davon kein prätherapeutischer Fragebogen	0	0	1	0	1					
Falldatensätze mit prätherapeutischen Fragebogen	6	61	67	0	134					
Teilnahmequote prätherapeutisch	100,00%	98,39%	98,53%	-	98,53%					
Falldatensätze mit posttherapeutischen Fragebogen (nach 1 Jahr)	0	4	61	0	65	65				
Teilnahmequote posttherapeutisch	0,00%	98,39%	91,04%	-	48,51%	50,78%				
keine Fallzuordnung XML-PCO zu XML-Tumordoku			0	0						

In den nachfolgenden Spalten sind alle Patienten dargestellt, aufgeteilt nach Jahren. „Nicht zuzuordnen“ sind Patienten vor 2018.

	Gesamt					Analysezeitraum ¹⁾	PCO			
	2019	2018	2012 - 2017	nicht zuzuordnen	gesamt		2019	2018	nicht zuzuordnen	gesamt
1. Falldatensätze gesamt	6	62	68	0	136	130	6	62	68	136
2. Falldatensätze nicht verwertbar (Korrekturbedarf)	0	0	0	0	0	0	0	0	0	0
unvollständig	0	0	0	0	0	0	0	0	0	0
Fallart nicht zuzuordnen	0	0	0	0	0	0	0	0	0	0
kein Zentrumsfall	0	0	0	0	0	0	0	0	0	0
3. Falldatensätze in Basisdaten	6	62	68	0	136	130	6	62	68	136
mit Dokumentationsdefizite (Korrekturbedarf)	0	5	4	0	9	9	0	5	4	9
Falldatensätze nicht auswertbar (in %)	0,00%	8,06%	5,88%	-	6,62%	6,92%	0,00%	8,06%	5,88%	6,62%
4. Falldatensätze auswertbar	6	57	64	0	127	121	6	57	64	127
mit Auffälligkeiten	1	7	42	0	50	49	1	7	42	50
Potent					136					
davon					0					
davon					1					
davon					1					
Falldat					134					
Teilnal					98,53%					
Falldat					65	65				
Teilnal					48,51%	50,78%				
keine Fallzuordnung XML-PCO zu XML-Tumordoku			0	0						

1. Falldatensätze gesamt

Anzahl der Falldatensätze insgesamt in der XML-Datei im Analysezeitraum. Patienten, die auf www.pco-study.com „deaktiviert“ sind, werden nicht berücksichtigt.

¹⁾ Seit Studienbeginn; ausgenommen sind Studienpatienten, welche in den letzten drei Monaten im Zentrum vorgestellt wurden. Bei diesen ist häufig die Fallart noch nicht bestimmbar.

²⁾ Ausgeschlossen sind ebenfalls Patienten, welchen den Status „deaktiviert“ in www.pco-study.com haben.

	Gesamt					Analysezeitraum ¹⁾	PCO			
	2019	2018	2012 - 2017	nicht zuzuordnen	gesamt		2019	2018	nicht zuzuordnen	gesamt
1. Falldatensätze gesamt	6	62	68	0	136	130	6	62	68	136
2. Falldatensätze nicht verwertbar (Korrekturbedarf)	0	0	0	0	0	0	0	0	0	0
unvollständig	0	0	0	0	0	0	0	0	0	0
Fallart nicht zuzuordnen	0	0	0	0	0	0	0	0	0	0
kein Zentrumsfall	0	0	0	0	0	0	0	0	0	0
3. Falldatensätze in Basisdaten	6	62	68	0	136	130	6	62	68	136
mit Dokumentationsdefizite (Korrekturbedarf)	0	5	4	0	9	9	0	5	4	9
Falldatensätze nicht auswertbar (in %)	0,00%	8,06%	5,88%	-	6,62%	6,92%	0,00%	8,06%	5,88%	6,62%
4. Falldatensätze auswertbar	6	57	64	0	127	121	6	57	64	127
mit Auffälligkeiten	1	7	42	0	50	49	1	7	42	50
Potent										
davo										
davo										
davo										
Falldat										
Teilnal										
Falldatensätze mit posttherapeutischen Fragebogen (nach 1 Jahr)	0	4	61	0	65	65				
Teilnahmequote posttherapeutisch	0,00%	98,39%	91,04%	-	48,51%	50,78%				
keine Fallzuordnung XML-PCO zu XML-Tumordoku			0	0						

2. Falldatensätze nicht verwertbar (Korrekturbedarf)

Wie Sie es bereits aus der Gesamtbetrachtung kennen, sind hier grundsätzliche Dokumentationsmängel abgebildet, mit denen die Patienten nicht als Primärfall bzw. Studienpatient und somit nicht in die Basisdaten gezählt werden können.

1) Seit Studienbeginn; ausgenommen sind Studienpatienten, welche in den letzten drei Monaten im Zentrum vorgestellt wurden. Bei diesen ist häufig die Fallart noch nicht bestimmbar.

2) Ausgeschlossen sind ebenfalls Patienten welchen den Status "deaktiviert" in www.pco-study.com haben.

	Gesamt					Analysezeitraum ¹⁾	PCO			
	2019	2018	2012 - 2017	nicht zuzuordnen	gesamt		2019	2018	nicht zuzuordnen	gesamt
1. Falldatensätze gesamt	6	62	68	0	136	130	6	62	68	136
2. Falldatensätze nicht verwertbar (Korrekturbedarf)	0	0	0	0	0	0	0	0	0	0
unvollständig	0	0	0	0	0	0	0	0	0	0
Fallart nicht zuzuordnen	0	0	0	0	0	0	0	0	0	0
kein Zentrumsfall	0	0	0	0	0	0	0	0	0	0
3. Falldatensätze in Basisdaten	6	62	68	0	136	130	6	62	68	136
mit Dokumentationsdefizite (Korrekturbedarf)	0	5	4	0	9	9	0	5	4	9
Falldatensätze nicht auswertbar (in %)	0,00%	8,06%	5,88%	-	6,62%	6,92%	0,00%	8,06%	5,88%	6,62%
4. Falldatensätze auswertbar	6	57	64	0	127	121	6	57	64	127
mit Auffälligkeiten	1	7	42	0	50	49	1	7	42	50
Potent										
davon										
davon										
davon kein prätherapeutischer Fragebogen	0	0	1	0	1					
Falldatensätze mit prätherapeutischen Fragebogen	6	61	67	0	134					
Teilnahmequote prätherapeutisch	100,00%	98,39%	98,53%	-	98,53%					
Falldatensätze mit posttherapeutischen Fragebogen (nach 1 Jahr)	0	4	61	0	65	65				
Teilnahmequote posttherapeutisch	0,00%	98,39%	91,04%	-	48,51%	50,78%				
keine Fallzuordnung XML-PCO zu XML-Tumordoku			0	0						

3. Falldatensätze in Basisdaten
alle Patienten, die nicht in 2. sind.

	Gesamt					Analysezeitraum ¹⁾	PCO			
	2019	2018	2012 - 2017	nicht zuzuordnen	gesamt		2019	2018	nicht zuzuordnen	gesamt
1. Falldatensätze gesamt	6	62	68	0	136	130	6	62	68	136
2. Falldatensätze nicht verwertbar (Korrekturbedarf)	0	0	0	0	0	0	0	0	0	0
unvollständig	0	0	0	0	0	0	0	0	0	0
Fallart nicht zuzuordnen	0	0	0	0	0	0	0	0	0	0
kein Zentrumsfall	0	0	0	0	0	0	0	0	0	0
3. Falldatensätze in Basisdaten	6	62	68	0	136	130	6	62	68	136
mit Dokumentationsdefizite (Korrekturbedarf)	0	5	4	0	9	9	0	5	4	9
Falldatensätze nicht auswertbar (in %)	0,00%	8,06%	5,88%	-	6,62%	6,92%	0,00%	8,06%	5,88%	6,62%
4. Falldatensätze auswertbar	6	57	64	0	127	121	6	57	64	127
mit							7		42	50
Pote										
dav										
dav										
dav										
Falld										
Teiln										
Falld										
Teiln										
kein										

3. Falldatensätze in Basisdaten mit Dokumentationsdefiziten

Hier sind die Fälle mit Dokumentationsdefiziten aufgelistet, welche einer Korrektur bedürfen, damit Sie vom globalen Data Coordination Centre angenommen werden.

Je nach Priorität können in Zukunft weitere Plausibilitätsprüfungen aus Auffälligkeiten in diese Kategorie rutschen.

Fallbetrachtung DKG

Gesamtbetrachtung Basisdaten **Dokumentationsdefizite** Auffälligkeiten Einzel-Patienten

Basisdaten x Dokumentationsdefizite x

Filter

Kennzahlenjahr 2018

von 01.01.2018 bis 31.12.2018

Ergebnisqualität

von 2012 bis 2019

Operierte Fälle

Fälle mit Strahlentherapie / Brachytherapie

Fälle mit anderer Therapie

Fälle mit AS / WS

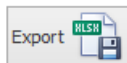
[Filter zurücksetzen](#)

Ergebnisse aktualisieren

Ziehen Sie eine Spaltenüberschrift in diesen Bereich, um nach dieser zu gruppieren

Patienten - ID	Fallnummer	Kennzahlenjahr	Feldname	Eintrag XML	Kommentar
959562	11579616	2018	Art Art Datum Beginn Therapiezeitpunkt	RPE ADT 23.01.2018 18.05.2018 N	Eine neoadjuvante Therapie nach einer Operation ist unplausibel.
971695	11744369	2018	Einwilligung Befragung Datum Diagnose Tumor Datum	Y 17.07.2018 23.01.2018	Das Diagnosedatum liegt nach dem Operationsdatum.
900853	10777355	2017	Datum Diagnose Tumor Datum	02.03.2017 08.01.2017	Das Diagnosedatum liegt nach dem Follow-Up Datum.
901508	10785931	2017	Datum Diagnose Tumor Datum	02.03.2017 15.01.2017	Das Diagnosedatum liegt nach dem Follow-Up Datum.
906883	10866612	2017	Art Art Therapiezeitpunkt	RPE ST D	Eine definitive Therapie nach einer Operation ist unplausibel.
938785	11290503	2017	Einwilligung Befragung Patienten Status-ID Datum	Y 2 ---	Prätherapeutischer Fragebogen wurde zu früh (mehr als 3 Monate vor der Strahlentherapie) ausgefüllt.
946307	20011397838	2018	Einwilligung Befragung Patienten Status-ID	Y 2	Prätherapeutischer Fragebogen wurde zu spät ausgefüllt.
949213	11439199	2018	Art Art Therapiezeitpunkt	RPE P D	Eine definitive Strahlentherapie nach einer Operation ist unplausibel.

Diese Dokumentationsdefizite sind nicht im Menü „Auffälligkeiten“ dargestellt, sondern im neuen Menü „Dokumentationsdefizite“ oder...



Fallbetrachtung DKG

Gesamtbetrachtung Basisdaten Dokumentationsdefizite Auffälligkeiten Einzel-Patienten

Basisdaten × Gesamtbetrachtung × Einzel-Patienten ×

954021 Finden Leeren

Patient ID	Fall ID
954021	11505894


Patientenprofil Kennzahlen **Dokumentationsdefizite** Auffälligkeiten Ergebnisqualität

Ziehen Sie eine Spaltenüberschrift in diesen Bereich, um nach dieser zu gruppieren

Patienten - ID	Fallnummer	Kennzahlenjahr	Feldname	Eintrag XML	Kommentar
954021	11505894		Einwilligung Befragung Patienten Status-ID Datum	Y 2 ----	Prätherapeutischer Fragebogen wurde zu früh (mehr als 3 Monate vor der Strahlentherapie) ausgefüllt.

...

...im Bereich Einzel-Patient.



	Gesamt					Analysezeitraum ¹⁾	PCO			
	2019	2018	2012 - 2017	nicht zuzuordnen	gesamt		2019	2018	nicht zuzuordnen	gesamt
1. Falldatensätze gesamt	6	62	68	0	136	130	6	62	68	136
2. Falldatensätze nicht verwertbar (Korrekturbedarf)	0	0	0	0	0	0	0	0	0	0
unvollständig	0	0	0	0	0	0	0	0	0	0
Fallart nicht zuzuordnen	0	0	0	0	0	0	0	0	0	0
kein Zentrumsfall	0	0	0	0	0	0	0	0	0	0
3. Falldatensätze in Basisdaten	6	62	68	0	136	130	6	62	68	136
mit Dokumentationsdefizite (Korrekturbedarf)	0	5	4	0	9	9	0	5	4	9
Falldatensätze nicht auswertbar (in %)	0,00%	8,06%	5,88%	-	6,62%	6,92%	0,00%	8,06%	5,88%	6,62%
4. Falldatensätze auswertbar	6	57	64	0	127	121	6	57	64	127
mit								7	42	50
Falldatensätze mit posttherapeutischen Fragebogen (nach 1 Jahr)	0	4	61	0	65	65				
Teilnahmequote posttherapeutisch	0,00%	98,39%	91,04%	-	48,51%	50,78%				
keine Fallzuordnung XML-PCO zu XML-Tumordoku			0	0						

Falldatensätze nicht auswertbar (in %)

$$9 / 130 = 6,92 \%$$

< 10 % (grün): Ihr Datensatz kann an das globale Data Coordination Centre weitergeleitet werden. Außerdem ist dies ein Kriterium für die Vergabe der Urkunde.

	Gesamt					Analysezeitraum ¹⁾	PCO			
	2019	2018	2012 - 2017	nicht zuzuordnen	gesamt		2019	2018	nicht zuzuordnen	gesamt
1. Falldatensätze gesamt	16	106	109	0	231	215	16	106	109	231
2. Falldatensätze nicht verwertbar (Korrekturbedarf)	0	4	1	0	5	5	0	4	1	5
unvollständig	0	0	0	0	0	0	0	0	0	0
Fallart nicht zuzuordnen	0	4	1	0	5	5	0	4	1	5
kein Zentrumsfall	0	0	0	0	0	0	0	0	0	0
3. Falldatensätze in Basisdaten	16	102	108	0	226	210	16	102	108	226
mit Dokumentationsdefizite (Korrekturbedarf)	10	51	46	0	107	97	10	51	46	107
Falldatensätze nicht auswertbar (in %)	62,50%	51,89%	43,12%	-	48,48%	47,44%	62,50%	51,89%	43,12%	48,48%
4. Falldatensätze auswertbar	6	51	62	0	119	113	6	51	62	119
							15	41	57	
Teilnahmequote prätherapeutisch	66,67%	80,56%	88,00%	-	83,33%					
Falldatensätze mit posttherapeutischen Fragebogen (nach 1 Jahr)	0	4	61	0	65	65				
Teilnahmequote posttherapeutisch	0,00%	80,56%	92,42%	-	50,00%	52,42%				
keine Fallzuordnung XML-PCO zu XML-Tumordoku			0	0						

Falldatensätze nicht auswertbar (in %)

$$97 / 215 = 47,44 \%$$

> 10 % (rot): Ihr Datensatz kann nicht an das globale Data Coordination Centre weitergeleitet werden.

1) Seit Studienbeginn; ausgenommen sind Studienpatienten, welche in den letzten drei Monaten im Zentrum vorgestellt wurden. Bei diesen ist häufig die Fallart noch nicht bestimmbar.

2) Ausgeschlossen sind ebenfalls Patienten welchen den Status "deaktiviert" in www.pco-study.com haben.

	Gesamt					Analysezeitraum ¹⁾	PCO			
	2019	2018	2012 - 2017	nicht zuzuordnen	gesamt		2019	2018	nicht zuzuordnen	gesamt
1. Falldatensätze gesamt	6	62	68	0	136	130	6	62	68	136
2. Falldatensätze nicht verwertbar (Korrekturbedarf)	0	0	0	0	0	0	0	0	0	0
unvollständig	0	0	0	0	0	0	0	0	0	0
Fallart nicht zuzuordnen	0	0	0	0	0	0	0	0	0	0
kein Zentrumsfall	0	0	0	0	0	0	0	0	0	0
3. Falldatensätze in Basisdaten	6	62	68	0	136	130	6	62	68	136
mit Dokumentationsdefizite (Korrekturbedarf)	0	5	4	0	9	9	0	5	4	9
Falldatensätze nicht auswertbar (in %)	0,00%	8,06%	5,88%	-	6,62%	6,92%	0,00%	8,06%	5,88%	6,62%
4. Falldatensätze auswertbar	6	57	64	0	127	121	6	57	64	127
mit								7	42	50
Poten										
da										
davon prätherapeutischer Fragebogen nach Beginn Therapie	0	1	0	0	1					
davon kein prätherapeutischer Fragebogen	0	0	1	0	1					
Falldatensätze mit prätherapeutischen Fragebogen	6	61	67	0	134					
Teilnahmequote prätherapeutisch	100,00%	98,39%	98,53%	-	98,53%					
Falldatensätze mit posttherapeutischen Fragebogen (nach 1 Jahr)	0	4	61	0	65	65				
Teilnahmequote posttherapeutisch	0,00%	98,39%	91,04%	-	48,51%	50,78%				
keine Fallzuordnung XML-PCO zu XML-Tumordoku			0	0						

Falldatensätze nicht auswertbar (in %)

Anhand dieses Prozentsatzes können Sie also eigenständig die Qualität ihres Datensatzes überprüfen.



5. Falldatensätze auswertbar mit Auffälligkeiten






Auffälligkeiten führen nicht dazu, dass Datensätze vom globalen Studienzentrum abgelehnt werden. Jedoch führt es dazu, dass die Datenqualität des Zentrums negativ bewertet wird bzw. Qualitätsindikatoren des Zentrums verzerrt werden.

							PCO			
	2019	2018	nicht zuzuordnen	gesamt	2019	2018	nicht zuzuordnen	gesamt		
mit Auffälligkeiten	1	7	42	0	50	49	1	7	42	50
Potentielle PCO-Patienten	6	62	68	0	136					
davon keine Einwilligung zur Befragung ²⁾	0	0	0	0	0					
davon prätherapeutischer Fragebogen nach Beginn Therapie	0	1	0	0	1					
davon kein prätherapeutischer Fragebogen	0	0	1	0	1					
Falldatensätze mit prätherapeutischen Fragebogen	6	61	67	0	134					
Teilnahmequote prätherapeutisch	100,00%	98,39%	98,53%	-	98,53%					
Falldatensätze mit posttherapeutischen Fragebogen (nach 1 Jahr)	0	4	61	0	65	65				
Teilnahmequote posttherapeutisch	0,00%	98,39%	91,04%	-	48,51%	50,78%				
keine Fallzuordnung XML-PCO zu XML-Tumordoku			0	0						

1) Seit Studienbeginn; ausgenommen sind Studienpatienten, welche in den letzten drei Monaten im Zentrum vorgestellt wurden. Bei diesen ist häufig die Fallart noch nicht bestimmbar.

2) Ausgeschlossen sind ebenfalls Patienten welchen den Status "deaktiviert" in www.pco-study.com haben.

Fallbetrachtung DKG

 Gesamtbetrachtung
  Basisdaten
  Dokumentationsdefizite
  **Auffälligkeiten**
 Einzel-Patienten

Basisdaten x Gesamtbetrachtung x Einzel-Patienten x **Auffälligkeiten x**

Filter

Kennzahlenjahr 2018

von bis

Ergebnisqualität

von bis

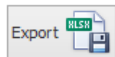
Operierte Fälle

Fälle mit Strahlentherapie / Brachytherapie

Fälle mit anderer Therapie

Fälle mit AS / WS

[Filter zurücksetzen](#)



Finden Leeren

Ziehen Sie eine Spaltenüberschrift in diesen Bereich, um nach dieser zu gruppieren

Patienten - ID	Fallnummer	Kennzahlenjahr	Feldname	Eintrag XML	Kommentar
962582	20011618848	2018	Einwilligung Befragung Datum Diagnose Tumor Beginn	Y 14.06.2018 02.01.2019	Das Beginndatum der nicht interventionellen Therapie weicht vom Diagnosedatum ab. Für die PCO-Studie ist Diagnosedatum maßgeblich.
975555	11797962	2018	Art Lymphadenektomie Anzahl der untersuchten Lymphknoten	RPE Y ----	Das Feld "Anzahl der untersuchten Lymphknoten" ist leer. Keine Berücksichtigung im Zähler von Kennzahl Nr. 15.
975555	11797962	2018	Art Lymphadenektomie Anzahl der maligne befallenen	RPE Y ----	Das Feld "Anzahl der maligne befallenen Lymphknoten" ist leer. Keine Berücksichtigung im Zähler von Kennzahl Nr. 15.
986546					
900853					
901358					
901358					
901358					
901358					
901358					
901508	10785931	2017	Diagnose Tumor Beginn		Der PSA-Wert nach 12 Monaten fehlt.
902767	10804886	2017	Einwilligung Befragung	Y	Der PSA-Wert nach 12 Monaten fehlt.
903730	10817761	2017	Einwilligung Befragung	Y	Der PSA-Wert nach 12 Monaten fehlt.
904898	10836152	2017	Einwilligung Befragung	Y	Der PSA-Wert nach 12 Monaten fehlt.
905996	20010854095	2017	Einwilligung Befragung	Y	Der PSA-Wert nach 12 Monaten fehlt.
905996	20010854095	2017	Einwilligung Befragung Datum Diagnose Tumor Beginn	Y 09.02.2017 17.10.2017	Das Beginndatum der nicht interventionellen Therapie weicht vom Diagnosedatum ab. Für die PCO-Studie ist Diagnosedatum maßgeblich.
906883	10866612	2017	Einwilligung Befragung	Y	Der PSA-Wert nach 12 Monaten fehlt.
911040	20010926555	2017	Einwilligung Befragung	Y	Der PSA-Wert nach 12 Monaten fehlt.
911040	20010926555	2017	Einwilligung Befragung Datum Diagnose Tumor Beginn	Y 04.04.2017 19.09.2017	Das Beginndatum der nicht interventionellen Therapie weicht vom Diagnosedatum ab. Für die PCO-Studie ist Diagnosedatum maßgeblich.
911040	20010926555	2017	Einwilligung Befragung Datum Diagnose Tumor Beginn	Y 04.04.2017 04.04.2018	Das Beginndatum der nicht interventionellen Therapie weicht vom Diagnosedatum ab. Für die PCO-Studie ist Diagnosedatum maßgeblich.

Die Auffälligkeiten („weiche“ Verifizierungen“) sind weiterhin im bekannten Menü dargestellt.

Bitte beachten Sie, dass Auffälligkeiten zukünftig Dokumentationsdefizite darstellen können.

	Gesamt					PCO				
	2019	2018	2012 - 2017	nicht zuzuordnen	gesamt	Analysezeitraum ¹⁾	2019	2018	nicht zuzuordnen	gesamt
1. Falldatensätze gesamt	6	62	68	0	136	130	6	62	68	136
2. Falldatensätze nicht verwertbar (Korrekturbedarf)	0	0	0	0	0	0	0	0	0	0
unvollständig	0	0	0	0	0	0	0	0	0	0
Fallart nicht zuzuordnen	0	0	0	0	0	0	0	0	0	0
kein Zentrumsfall	0	0	0	0	0	0	0	0	0	0
3. Falldatensätze in Basisdaten	6	62	68	0	136	130	6	62	68	136
mit Dokumentationsdefizite (Korrekturbedarf)	0	5	4	0	9	9	0	5	4	9
Falldatensätze nicht auswertbar (in %)	0,00%	8,06%	5,88%	-	6,62%	6,92%	0,00%	8,06%	5,88%	6,62%
4. Falldatensätze auswertbar	6	57	64	0	127	121	6	57	64	127
mit Auffälligkeiten	1	7	42	0	50	49	1	7	42	50
Potentielle PCO-Patienten	6	62	68	0	136					
davon keine Einwilligung zur Befragung ²⁾										
davon prätherapeutischer Fragebogen nach Beginn Therapie										
davon kein prätherapeutischer Fragebogen										
Falldatensätze mit prätherapeutischen Fragebogen										
Teilnahmequote prätherapeutisch										
Falldatensätze mit posttherapeutischen Fragebogen (nach 1 Jahr)	0	4	61	0	65	65				
Teilnahmequote posttherapeutisch	0,00%	98,39%	91,04%	-	48,51%	50,78%				
keine Fallzuordnung XML-PCO zu XML-Tumordoku			0	0						

Ihr Ziel sollte es sein, dass die Quote „Falldatensätze nicht auswertbar“ mindestens unter 10 % ist und die Zahl der Auffälligkeiten möglichst gering.

1) Seit Studienbeginn; ausgenommen sind Studienpatienten, welche in den letzten drei Monaten im Zentrum vorgestellt wurden. Bei diesen ist häufig die Fallart noch nicht bestimmbar.

2) Ausgeschlossen sind ebenfalls Patienten welchen den Status "deaktiviert" in www.pco-study.com haben.



Falldatensätze mit posttherapeutischen Fragebogen

Aus den auswertbaren Falldatensätzen werden diese dargestellt, zu denen auch bereits ein posttherapeutischer Bogen vorliegt. Es wird in dieser Quote nicht berücksichtigt, ob eine Befragung bereits stattgefunden haben kann (Stichwort Korridor). $65 / 121 = 50,78\%$ (Reale Rücklaufquote ist wahrscheinlich höher).

		PCO									
		2019	2018	nicht zuzuordnen	gesamt						
		6	62	68	136						
		0	0	0	0						
		0	0	0	0						
		0	0	0	0						
		0	0	0	0						
		6	62	68	136						
		0	5	4	9						
		0,00%	8,06%	5,88%	6,62%						
Falldatensätze nicht auswertbar (in %)		0,00%	8,06%	5,88%	-	6,62%	6,92%	0,00%	8,06%	5,88%	6,62%
4. Falldatensätze auswertbar		6	57	64	0	127	121	6	57	64	127
mit Auffälligkeiten		1	7	42	0	50	49	1	7	42	50
Potentielle PCO-Patienten		6	62	68	0	136					
davon keine Einwilligung zur Befragung ²⁾		0	0	0	0	0					
davon prätherapeutischer Fragebogen nach Beginn Therapie		0	1	0	0	1					
davon kein prätherapeutischer Fragebogen		0	0	1	0	1					
Falldatensätze mit prätherapeutischen Fragebogen		6	61	67	0	134					
Teilnahmequote prätherapeutisch		100,00%	98,39%	98,53%	-	98,53%					
Falldatensätze mit posttherapeutischen Fragebogen (nach 1 Jahr)		0	4	61	0	65	65				
Teilnahmequote posttherapeutisch		0,00%	98,39%	91,04%	-	48,51%	50,78%				
keine Fallzuordnung XML-PCO zu XML-Tumordoku				0	0						

1) Seit Studienbeginn; ausgenommen sind Studienpatienten, welche in den letzten drei Monaten im Zentrum vorgestellt wurden. Bei diesen ist häufig die Fallart noch nicht bestimmbar.

2) Ausgeschlossen sind ebenfalls Patienten welchen den Status "deaktiviert" in www.pco-study.com haben.